


JANETTE Nagy

Height: 178 cm **Bust:** 86 cm **Waist:** 64 cm **Hips:** 93 cm **Shoes:** 39 **Hair:** Brown **Eyes:** Brown



JANETTE Nagy

Height: 178 cm **Bust:** 86 cm **Waist:** 64 cm **Hips:** 93 cm **Shoes:** 39 **Hair:** Brown **Eyes:** Brown




JANETTE Nagy

Height: 178 cm **Bust:** 86 cm **Waist:** 64 cm **Hips:** 93 cm **Shoes:** 39 **Hair:** Brown **Eyes:** Brown



JANETTE Nagy

Height: 178 cm **Bust:** 86 cm **Waist:** 64 cm **Hips:** 93 cm **Shoes:** 39 **Hair:** Brown **Eyes:** Brown



JANETTE Nagy

Height: 178 cm **Bust:** 86 cm **Waist:** 64 cm **Hips:** 93 cm **Shoes:** 39 **Hair:** Brown **Eyes:** Brown

Armaniexchange



A | X
ARMANI EXCHANGE



Armaniexchange 



JANETTE Nagy



Height: 178 cm **Bust:** 86 cm **Waist:** 64 cm **Hips:** 93 cm **Shoes:** 39 **Hair:** Brown **Eyes:** Brown



INKTIPPEK

ARCPIROSÍTÁS

by step

Járkány Márta
szetű sminkes

Douglas

facebook.com/DouglasMagyarország

PIrosító - mindenki ódákát zong frissítő, optikailag fiatalító hatásáról, ám kevesen tudják igazán jól, saját arcfarmájukra szabottan alkalmaz. Többféle arc típus létezik, ezek közül mi négyet mutatunk be, izeltőt az az ezekre alkalmazandó sminkelési technikákból. A „lény-ármék” hat az arcsminkelésnél is igazak, így a sötét színekkel csökkenthetjük bizony területek méretét, míg a világosan hagyott részek kiemelkednek az ár területekhez képest. Ábráink segítségével bárki könnyedén megállapíthat melyik típusba tartozik, és milyen módszerrel érheti el a legjobb eredményt.

JANETTE Nagy

Height: 178 cm **Bust:** 86 cm **Waist:** 64 cm **Hips:** 93 cm **Shoes:** 39 **Hair:** Brown **Eyes:** Brown

1. ISADORA
Glow Stick 10
4390 Ft

2. BEYU
Catwalk powder
blush 39 5990 Ft

3. GUERLAIN
Meteores light revealing
pearls, 3 medium
15 700 Ft

4. ESTÉE LAUDER
Pure Color Blush 2
11 900 Ft

KEREK
A kerekesebb arcú hölgyek esetén, hogy közelítsünk az ideális ovális formához, több felületen is árnyékolnunk kell. Elsőként a homlokunk felső-szélső oldalát tegyük némi színnel karakteresebbé, majd a nyújtó hatáserért emeljük ki járomcsontunkat nagy ívű, széles mozdulatokkal, fentről egészen az orr vonala alá. Végül lent, az állkapocsosznál két oldalt is lágyan vigyünk fel egy kis sötétebb színt, amivel így az esetleges tokárolt is elterelhetjük a figyelmet.

tipp #3

A púder állagú pirosítót, bronzsítót ecsettel vigyük fel az alapozó púderes fixálása után.

tipp #4

SZÍV ALAKÚ
Széles homlok, széles járomcsontok és hegyes áll jellemzik ezt az arcformát, melyeken a pirosító ügyes használatával könnyedén finomíthatunk. Akárcsak a kerek típusnál, itt is a homlok „formázásával” érdemes kezdeni a felső-külső rész árnyalásával, amit a járomcsont szintén külső oldalának színezése követ. Az állcsúcs tompítását pedig az áll hegyére utótegetett színnel érhetjük el.

img/ facebook.com/DouglasMagyarorszag

JANETTE Nagy

Height: 178 cm **Bust:** 86 cm **Waist:** 64 cm **Hips:** 93 cm **Shoes:** 39 **Hair:** Brown **Eyes:** Brown